



洗面化粧台 ココッシュ

COCOSH

本体間口 **75cm** 高さ **80cm**

作成日
2021年3月26日

引合番号
2100026787-03-001-01



ここがポイント アラウンドステップ

ボウル周囲にステップを設けることで、スマホやアクセサリーなどがすべり落ちるのを防ぎます。



ここがポイント お手入れしやすい排水栓

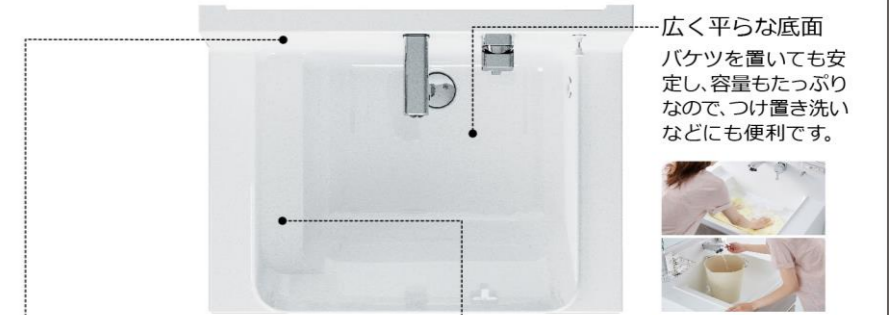
排水口のまわりの金属部分をなくしたすっきり形状。ヘアキャッチャーは分解できるのでお手入れラクラクです。



ボウル

らく～んボウル
スタイリッシュな形状に、使いやすさの工夫が詰まっています。

間口
75cm



広く平らな底面
バケツを置いて安定し、容量もたっぷりのため、つけ置き洗いなどにも便利です。

ハイバックガード
高めのバックガードが水はねをしっかりと受け止めます。

ウェットエリア
前後に伸びたウェットエリアは、ハンドソープなどを手前に置くので、小さなお子さまでも届きやすい位置で使えます。



化粧鏡

間口 75cm ベーシック LED 内部-外部 コンセント

三面鏡 (ベーシックLED照明付き)
収納するものに合わせて、3cm刻みでトレーの高さを変えられるので、効率良くたっぷり収納できます。



コードパス
左右収納の仕切りにコードの通りみちを設けました。

コンセント

水栓

寒冷地仕様

すきと水栓 (エコ)
水栓まわりに水たまりができない、壁に直接取付けるタイプの水栓を採用。ハウステックオリジナルデザイン。



水栓ヘッドは引き出して使えるホース内蔵タイプ。左右に15度ずつ首振り機能がついているので便利です。

洗面台

片引き出しタイプ
収納物の大きさによって、引き出し部分と扉部分を使い分けられます。



※画像は90cmです

扉 A

取っ手は5タイプからお選びいただけます。

シルキーパール 扉面材: PET 鏡面	テクスチャーウッド 扉面材: PBT 艶消し
パールホワイト (J4W)	ペイントオーク (T1W)
パールカッパー (J4C)	ウインターメープル (T1M)
パールリーフ (J4L)	サテンパインクレ (T1G)
パールターコイズ (J4Q)	
パールネーブル (J4N)	
パオロッサ 扉面材: PET 鏡面	ウツクリウッド 扉面材: PP 艶消し
パオロッサホワイト (P3W)	ウツクリホワイト (U1W)
パオロッサレッド (P3S)	ウツクリグレー (U1G)
パオロッサネイビー (P3A)	
パオロッサブラック (P3H)	
スクエアドット 扉面材: DAP 光沢	オリバウッド 扉面材: PP 艶消し
ミルクホワイト (D2W)	オリバホワイト (K1W)
ヘーヴェグレー (D2B)	オリバブラウン (K1M)
オリーブグリーン (D2G)	
ベビーピンク (D2P)	
アイスマント (D2E)	
ライラックグレー (D2H)	
レイヤーウッド 扉面材: PP 艶消し	ラスターウッド 扉面材: DAP 光沢
ホワイトオーク (J1W)	ラスターホワイト (D1W)
オークナチュラル (J1N)	ラスターライト (D1C)
オークミディアム (J1M)	ラスターグレー (D1G)
ブラックオーク (J1K)	ラスターダーク (D1D)
	ラスターセラ (D1K)

*掲載の画像はイメージです。印刷のため実際の色とは多少異なってまいります。商品によっては、改良などにより、仕様やカラー等に変更が生じる場合がございます。ご注文の際は、お見積り・カタログにてご確認ください。



CG合成によるイメージ画像です。

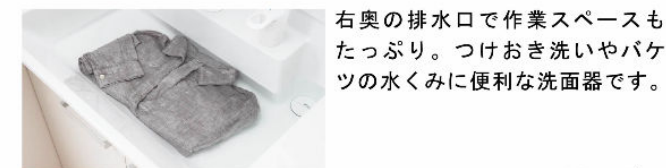

ご選定カラー



VP1H
扉：VP1(ホワイト)
洗面器：ホワイト

洗面器

お手入れと使いやすさが自慢の洗面器。



右奥の排水口で作業スペースもたっぷり。つけおき洗いやバケツの水くみに便利な洗面器です。



排水管を右奥にレイアウト。収納スペースが広がりバケツやストック品などもたっぷりしまえるようになりました。

※イメージ

スキマなし排水口

排水口まで一体で汚れが溜まりにくい。



排水口は、洗面器と一体成形になった新構造。だから、汚れが溜まりにくく、スポンジでカンタンにお掃除ができます。

回すだけで開閉できる
上下昇降式排水栓

ヘアキャッチャーに溜まったゴミが直接見え、スッキリ。



スムーズ通水のヘアキャッチャー
ななめ形状のヘアキャッチャーがゴミをキャッチする部分を分け、スムーズに通水。

通水を妨げないナナメ形状

ナナメ形状下部でゴミをキャッチ

水栓金具



整流吐水への切り替えもできます。

シングルレバー洗髪シャワー水栓 吐水切替付

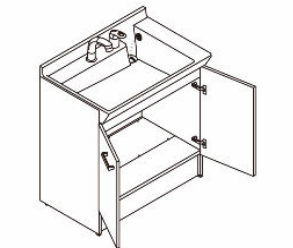
エコハンドル

よく使う正面のハンドル位置で「水」を出す省エネ設計。



お湯が混合する位置はクリックでお知らせします。

化粧台本体



扉タイプ
PV1N-755SYN(HKD)/VP1H

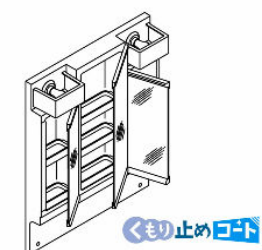
くもり止めコート

ヒーター式に比べ待ち時間がなく、消し忘れもなし。消費電力ゼロで快適に使用できます。



くもり止めコートなし くもり止めコート付

ミラーキャビネット



3面鏡全収納(LED照明)
MPV1-753TYJU(HKD)

タオル掛け兼用取っ手

大型の取っ手はフェイスタオルも掛けられます。



低ホルムアルデヒド最高等級



下地材を含むすべての木質系材料

建築基準法(シックハウス対策)が定めたホルムアルデヒド放散速度に関する基準の最高等級区分を満たす商品です。



CG合成によるイメージ画像です。

■ 扉カラー ミドルグレード



LP2
クリアール



LM2
クリエカ



LD2
クリアーク



YS2
グレイホワイト

■ 洗面器カラー



H
ブレンホワイト

ひろびろボウル&くるくる水栓

身支度や家事をラクにする ひろびろボウル & くるくる水栓



2人並んでの身支度もスムーズ



洗顔・洗髪もゆったりスペースで



つけ置き洗い中も、バケツを避けての手洗いもOK



汚れにくくお掃除もカンタン

水栓金具

使いたい位置にくるりと回せる くるくる水栓



節湯 C1



左右に180度回転するので身支度・家事がしやすい。



壁付け水栓だから シャワーホース収納式
お手入れも簡単。で洗濯やお掃除に便利。



洗面器

底が広くて平らで水汲みしやすい ひろびろボウル



バケツの水汲みや衣類の コップや泡立てネットなど、濡らしたくないものを、一つ置き洗いもしやすいです。 濡れものを気兼ねなく置 けます。 時置きするのにも便利。

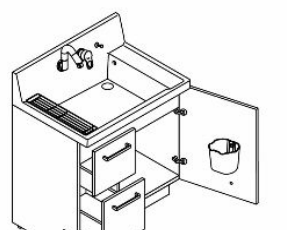
エコハンドル

よく使う正面のハンドル位置で「水」を出す省エネ設計。



お湯が混合する位置は クリックでお知らせします。


化粧台本体



引出タイプ
AR3H-755SYN/LP2H

扉裏ポケット

ドライヤーもすっきり収納。



ミラーキャビネット


3面鏡(全収納・スタンダードLED)



MAR2-753TXSU

スタンダードLED

長寿命・省電力のスタンダードLED。従来の蛍光灯と比べて約59%の省エネです。



3面鏡トリアレンジ

入れるものの高さに合わせてトリアレンジの位置を変更。

